


Corradi
OUTDOOR LIVING SPACE




THE
outdoor
ALCHEMIST

Maestro
PERGOTENDA® or BIOCLIMATIC

CHOOSE YOUR STYLE
live your outdoor



ONE PRODUCT multiple identities



Maestro è il progetto di punta del 2017 Corradi.

Un prodotto che guarda al futuro dell'outdoor con un approccio innovativo e plurimo, per dare la scelta più ampia a chi vuole vivere il proprio outdoor con soluzioni d'avanguardia e stile inconfondibile.



Abbiamo creato Maestro ascoltando il mercato e partendo dai valori della nostra storia: esperienza, design italiano, innovazione, emozione. Nasce da questo la capacità di trasformare uno spazio esterno in uno spazio da vivere.

EN Maestro is the Corradi flagship project of 2017.

A product which looks to the future of the outdoors with an innovative and varied approach in order to give the broadest choice to those who wish to live the outdoors with avant-garde solutions and a unique style.

We have created Maestro by listening to the market and beginning with the values of our history: experience, Italian design, innovation, emotion.

The ability to transform an external space into a space to live in is born from all of this.



FR Maestro est le projet phare de la saison 2017 de Corradi.

Un produit avant-gardiste de l'outdoor, innovant et aux multiples facettes, qui offre un large éventail de choix aux amateurs de plein air qui souhaitent profiter de leur extérieur grâce à des solutions de pointe avec un style inimitable.

Nous avons créé Maestro en suivant les tendances du marché et à partir des valeurs qui font notre histoire : expérience, conception italienne, innovation, émotion. Tout cela permet de transformer un simple extérieur en véritable espace de vie.

DE Maestro ist das Vorzeigeprojekt des Jahres 2017 von Corradi.

Ein zukunftsorientiertes, innovatives und vielfältiges Produkt für den Außenbereich, das denjenigen die draussen leben genießen möchten einzigartige und stilvolle Lösungen bietet.

Wir haben Maestro kreiert, indem wir auf den Markt gehört und auf die Werte unserer eigenen Geschichte vertraut haben: Erfahrung, italienisches Design, Innovation, Emotion. Es ist aus unserer Fähigkeit geboren, einen Außenbereich in einen Lebensraum zu verwandeln.

ES Maestro es el proyecto estrella de Corradi para el año 2017.

Un producto que mira hacia el futuro de la decoración de exteriores con un enfoque innovador y polifacético, para ampliar el abanico de opciones a aquellas personas que quieren que las zonas exteriores de sus casas cuenten con soluciones vanguardista y con un estilo inconfundible.

Hemos creado Maestro escuchando las demandas del mercado y basándonos en los valores que nos han caracterizado a lo largo de nuestra historia: experiencia, diseño italiano, innovación y emoción. Con ello hemos logrado convertir los espacios exteriores en zonas llenas de vida.

NL Maestro is het Corradi vlaggenschip in 2017.

Een op de toekomst gericht, innovatief en veelzijdig product dat een unieke en vooruitstrevende oplossing biedt voor wie in stijl van het buitenleven wil genieten.

We hebben Maestro ontwikkeld door naar de markt te luisteren en met inachtneming van onze historische waarden: ervaring, Italiaans design, innovatie en emotie.

Deze waarden hebben ons de competentie gegeven om een buitenruimte om te vormen tot een ware leefruimte.

MAESTRO: CHOOSE YOUR STYLE live your outdoor

La configurazione principale di Maestro è autoportante in alluminio, e la copertura può essere dotata di **telo scorrevole a impacchettamento oppure di lamelle orientabili**.

Maestro prende quindi il meglio dell'esperienza Pergotenda® - brevetto originale di Corradi - e della conoscenza del settore pergole bioclimatiche, con soluzioni uniche che diventano nuovi brevetti depositati.

Ma c'è di più: il telo a sua volta può essere

- dotato di tubi calandratati, per un aspetto curvo di grande dinamismo, particolarmente efficace nella gestione dell'acqua piovana
- teso con distanziali
- trapezoidale alternato.

EN The main configuration of Maestro is self-supporting aluminum and the coverage can be equipped with **sliding foldable canvas or adjustable blades**.

Maestro therefore takes the best of the Pergotenda® - original patent of Corradi - experience and of the bioclimatic pergolas sector along with unique solutions that become new patents.

But there's more: the canvas can be

- equipped with calendered tubes for a very dynamic curved appearance, particularly efficient in the management of rain water
- tightened with spacers
- alternating trapezoidal.



FR La configuration principale de Maestro est une structure autoportante en aluminium, dont **la couverture peut être pourvue d'une toile coulissante ou de lames orientables**.

Maestro bénéficie de la quintessence de l'expérience Pergotenda® - brevet original Corradi - et des connaissances de l'industrie des pergolas bioclimatiques, avec des solutions uniques qui deviennent de nouveaux brevets.

Il y a bien plus encore : la toile peut à la fois être

- équipée de tubes arcués, pour une apparence incurvée d'un grand dynamisme, particulièrement efficace dans la gestion des eaux de pluie
- tendue avec des entretoises
- trapézoïdale alternée.

DE Die Hauptkonfiguration von Maestro ist eine freistehende Struktur aus Aluminium, mit **ein- und ausfahrbarer Faltmarkise oder mit beweglichen Lamellen**.

Somit vereint Maestro das Beste des Pergotenda®-Erlebnisses - Original-Patent von Corradi - und die Erfahrung im Bereich der Lamellendächer mit einzigartigen Lösungen zu Folge, die neue Patenten werden.

Und nicht nur das: Das Gewebe kann

- mit kalandrierten Rohren ausgestattet werden, um eine gebogene Form mit großer Dynamik zu kreieren, besonders effizient für die Verwaltung des Regenwassers
- mit Abstandhaltern gespannt werden
- trapezförmig und abwechselnd sein.

ES La configuración principal de Maestro es autoportante de aluminio.

La cubierta puede contar con un **toldo deslizante plegable o lamas orientables**.

Maestro se beneficia de las mayores virtudes de Pergotenda® - patente original de Corradi - y del conocimiento del sector de las pérgolas bioclimáticas, con soluciones únicas que han dado lugar a nuevas patentes.

Pero hay más: el toldo

- puede equiparse con tubos calandrados, para lograr una imagen con curvas que genere dinamismo, muy eficaz para canalizar el agua de lluvia
- se puede tensar con espaciadores
- puede incorporar una elaboración trapezoidal.

NL De basis configuratie van de Maestro is een uit aluminium opgebouwde vrijstaande structuur waarbij het dakgedeelte kan voorzien worden **van een vouwdoek of van oriënteerbare lamellen**.

Maestro combineert dus het beste van de Pergotenda® - een oorspronkelijk Corradi patent - ervaring met de kennis op vlak van lamellendaken en creëert op die manier unieke oplossingen die de basis vormen voor nieuwe patenten.

Maar er is meer: het doek kan

- worden voorzien van gebogen doekbuizen, die het doek haar dynamische vorm geven en die tevens bijzonder effectief zijn in functie van een goede waterafvoer
- strak gespannen worden dmv afstandhouders
- in trapeziumvorm worden geconfectioneerd.



FR La capacité d'atteindre 700 x 700 cm sur le modèle à 3 glissières avec entretoises ou avec une toile trapezoïdale, sans la nécessité d'un pilier central et avec une toile unique, rend Maestro particulièrement compétitif et original.

Le profil frontal de 25 cm, la gouttière (12 cm) rentrante, les fermetures verticales intégrées et la jonction profils-pilier sans carter complètent les caractéristiques uniques du produit, ce qui donne des lignes extrêmement épurées, typiques des extérieurs signés Corradi.

DE Eine Struktur mit trapezförmigem Gewebe bzw Abstandhaltern und 3 Schienen kann eine Fläche von 700 x 700 überdachen, dies ohne mittlere Stütze. Das einteilige Gewebe macht Maestro besonders wettbewerbsfähig und wirklich original.

Der Rahmen ist nur 25 cm hoch, die zurückliegende Dachrinne 12 cm, die integrierten Senkrechtmarkisen und die Verbindung der Rahmen und Pfosten vervollständigen die einzigartigen Eigenschaften des Produktes. Sie betonen auch die filigrane Struktur, die typisch ist für Corradi.

ES La posibilidad de cubrir hasta una superficie de 700 x 700 cm en el modelo de 3 guías con espaciadores o con toldo trapezoidal, sin la necesidad de un pilar central y con un único toldo hacen que Maestro sea un producto realmente competitivo y original.

La viga frontal de solo 25 cm, el canalon (12 cm) que retrocede, los cierres verticales integrados y la conexión entre la viga y la columna sin cárter complementan las singularidades de este producto, que cuenta con líneas muy puras, características de la forma de interpretar los espacios exteriores de Corradi.

NL De optie om oppervlaktes tot 700 x 700 cm te overdekken maakt de versie met 3 geleiders met gespannen doek dmv afstandhouders of met trapezium doek uniek in zijn soort.

Bovendien wordt het doek in deze versie steeds uit 1 deel geconfectioneerend wat de Maestro uiterst concurrentieel maakt. Het 25 cm hoge kader, de 12 cm terugliggende goot, de geïntegreerde screens en de kolom-kader verbinding zonder afdekkap vervolledigen de unieke eigenschappen van het product en benadrukken de strakke lijnen die typerend zijn voor de wijze waarop Corradi over het buitenleven denkt.

La possibilità di arrivare fino a 700 x 700 cm nel modello a 3 guide con distanziali o telo trapezoidale, senza necessità di pilastro centrale e con telo unico rende Maestro particolarmente competitiva e certamente originale.

Il trave frontale alto solo 25 cm, la gronda rientrante alta 12 cm, gli screen integrati e la connessione trave colonna senza carter completano le caratteristiche uniche del prodotto, conferendo estrema pulizia alle linee, tipica del modo Corradi di pensare l'outdoor.

EN The option to reach up to 700 x 700 cm in the 3-runner-model with spacers or trapezoidal canvas, without needing a central pillar and with a single canvas makes Maestro particularly competitive and certainly original.

The 25 cm frontal beam, the 12 cm high retreated gutter, the integrated screens and the column-beam connection without any carter complete the unique characteristics of the product, providing extreme neatness to the lines, typical of the Corradi way of outdoor thinking.







PROUDLY made in Corradi.

Nella versione di Maestro a **lamelle orientabili**,

il trave è alto solo 25 cm, la gronda è a filo e le dimensioni massime del modulo singolo sono 470 x 620,5 cm. Anche in questo caso gli screen sono integrati e la pulizia delle linee estrema.

Le lamelle si orientano fino a 140° ed è possibile sceglierne la direzione di apertura in base al grado di luce o di ombra che si desidera avere all'interno.

EN For the version of Maestro with **adjustable blades**,

the beam is only 25 cm height, the gutter is aligned and the maximum dimensions of the single module are 470 x 620,5 cm.

The screens are integrated in this case as well and the neatness of the lines is extreme.

The blades can be turned up to 140° and it is possible to choose the direction in which they open based on the amount of light or shadow one wishes to have on the inside.

FR Dans la version de Maestro à **lames orientables**,

le profil est 25 cm seulement, la gouttière non-saillante et les dimensions maximales du module individuel sont de 470 x 620,5 cm. Dans ce cas également, les fermetures verticales sont intégrées et les lignes sont d'une pureté extrême.

Les lames s'orientent jusqu'à 140° et il est possible d'en choisir le sens d'ouverture, selon le degré de lumière ou d'ombre que vous souhaitez avoir à l'intérieur.

DE Maestro mit **drehbaren Lamellen**

hat eine Rahmenhöhe 25 cm und eine gleichlaufende Dachrinne. Die Höchstabmessungen des einzelnen Moduls betragen 470 x 620,5 cm. Auch in diesem Fall werden die Senkrechtmarkisen integriert und wird die filigrane Struktur betont.

Die Lamellen sind um 140° drehbar und es ist möglich, die Drehrichtung zu wählen, je nachdem man Sonnenlichteinstrahlung oder Sonnenschutz haben möchte.

ES En la versión Maestro con **lamas orientables**,

la viga frontal es de 25 cm, el canalón alineado y las dimensiones máximas de cada módulo son 470 x 620,5 cm. También en este caso los cierres están integrados y se conserva la pureza de líneas.

Las lamas se pueden orientar hasta 140° y se puede elegir la dirección de apertura en función del ángulo con la que incida la luz o la sombra que se desee tener.

NL In de Maestro versie met **oriënteerbare lamellen**,

bedraagt de kaderhoogte 25 cm en is de goot uitgelijnd met de onderzijde van het kader.

De maximale afmetingen van één module bedragen 470 x 620,5 cm. Ook bij de lameluitvoering worden de screens geïntegreerd in het kader wat opnieuw de strakke lijnen accentueert.

De lamellen zijn tot 140° oriënteerbaar en het is mogelijk om de draairichting te bepalen in functie van zon weren of zon binnen laten.



Quando completamente chiusa, la copertura superiore è resistente alla pioggia: l'acqua viene eliminata dalle gronde integrate e i pilastri fungono da pluviali.

EN When completely closed, Maestro is water resistant: the water is drained by integrated gutters and the pillars act as drainpipes.

FR Quand elle est complètement fermée, la couverture supérieure résiste à la pluie : l'eau est éliminée par les avant-toits intégrés et les piliers servent à évacuer l'eau de pluie.

DE Wenn die Lamellen geschlossen sind, wird das Wasser über integrierte Rinnen abgeleitet und dienen die Pfosten als Fallrohre.

ES Cuando está completamente cerrada, la cubierta superior es resistente a la lluvia: el agua s elimina por los canalones integrados, y los pilares actúan como tubos de bajada.

NL Als het dak volledig gesloten is, wordt het water afgeleid naar de geïntegreerde goten en fungeren de kolommen als afvoerpijpen.



Il motore di Maestro è nascosto alla vista e le lamelle, quando completamente aperte, rimangono visibili all'esterno per soli 9,5 cm.

EN The motor of Maestro is hidden from view and the blades - when fully open - remain visible on the exterior side exceeding the total height by only 9,5 cm.

FR Le moteur du modèle Maestro n'est pas visible et les lamelles restent visibles à l'extérieur sur 9,5 cm seulement, quand elles sont complètement ouvertes.

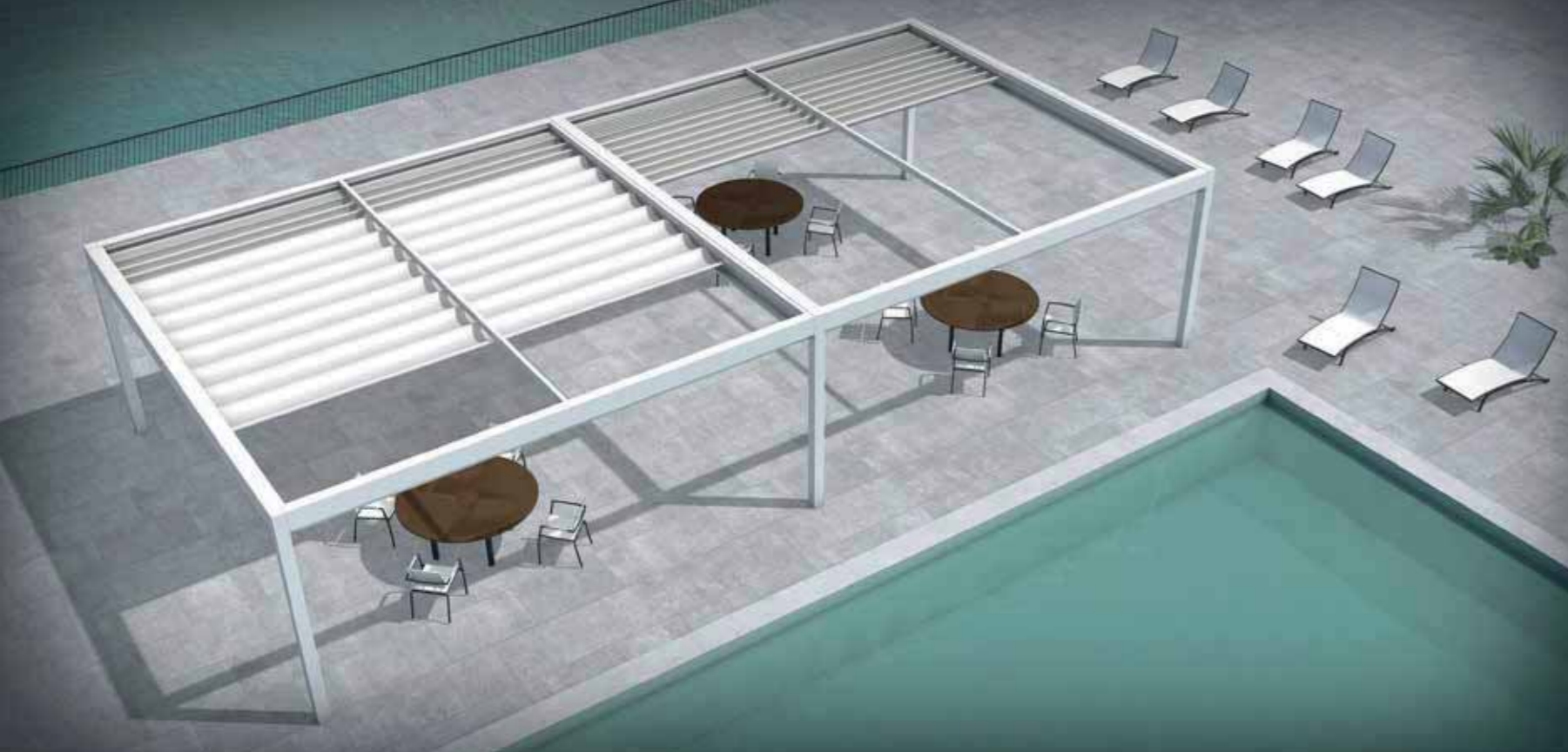
DE Der Motor des Maestro ist in die Struktur versteckt und die Lamellen haben einen Überstand von nur 9,5 cm - wenn völlig geöffnet.

ES El motor de Maestro está oculto a la vista y las lamas, cuando están completamente abiertas, permanecen visibles en el exterior sólo por 9,5 cm.

NL De motor van de Maestro is aan het zicht onttrokken en wanneer de lamellen volledig geopend zijn, komen deze slechts 9,5 cm voorbij het kader.







Maestro può incorporare luci LED nei profili frangitratta del telo o integrarle nelle lamelle. È possibile anche posizionare le luci direttamente nel perimetro della struttura, creando atmosfere intime e suggestive, per non rinunciare a vivere l'outdoor anche di sera.

EN Maestro can incorporate LED lights in the intermediate tubes of the canvas or integrate them into the blades. It is also possible to position the lights directly in the frame of the structure, creating intimate and suggestive atmospheres so that you don't have to give up living your outdoors at night.

FR Maestro peut incorporer des éclairages LED dans les profils de fixation du tissu ou les intégrer dans les lames. Il est également possible de positionner les lumières directement dans le périmètre de la structure, pour créer une ambiance intime, afin de profiter de son extérieur le soir aussi.

DE LED-Beleuchtung kann in die Lamellen integriert werden und/oder direkt an der Struktur befestigt werden. So wird eine intime und gemütliche Atmosphäre geschaffen, wenn man abends das Outdoor-Leben genießt.

ES Maestro puede incorporar luces LED en los perfiles intermedios del toldo o llevarlas integradas en las lamas. También es posible instalar luces directamente en el perímetro de la estructura, creando una atmósfera íntima y sugerente, para no renunciar a los espacios exteriores de tu hogar ni siquiera de noche.

NL De Maestro kan uitgerust worden met in de doekbuizen of in de lamellen geïntegreerde LED verlichting. Het is ook mogelijk om LED verlichting op het kader aan te brengen waardoor een gezellige sfeer wordt gecreëerd die het mogelijk maakt om ook 's avonds van het buitenleven te genieten.



Entrambe le configurazioni - telo o lamelle - rendono possibile **accoppiare le strutture senza raddoppiare il pilastro**, arrivando quindi a coprire efficacemente e in modo elegante anche superfici considerevoli.

EN Both of the configurations - canvas or blades - allows one to **pair the structures without doubling the pillar** and being able to efficiently and elegantly cover large surfaces as well.

FR Les deux configurations - toile ou lames - permettent **d'associer les structures sans doubler le pilier**, afin d'arriver à couvrir les grandes surfaces de manière efficace et élégante aussi.

DE Beide Konfigurationen - Gewebe oder Lamellen - **bieten die Möglichkeit Anlagen zu koppeln ohne die Zahl der Pfosten zu verdoppeln**. So kann eine große Fläche einfach und elegant überdacht werden.

ES Ambas configuraciones, con toldo o lamas, permiten la posibilidad de **emparejar las estructuras sin duplicar los pilares**, logrando cubrir de manera eficaz y elegante las superficies más extensas.

NL Beide configuraties - doek of lamellen - kunnen **zonder verdubbeling van het aantal kolommen gekoppeld worden**, waardoor het mogelijk is om ook grote oppervlaktes op elegante wijze te overdekken.



Screen integrati

EN Integrated screens

FR Fermetures verticales intégrées

DE Integrierte Senkrechtmarkisen

ES Cierres verticales integrados

DU Geïntegreerde screens



L'installazione è particolarmente agevole grazie all'introduzione di alcune soluzioni costruttive particolarmente efficaci.

EN The installation is particularly simple thanks to the introduction of a few particularly efficient architectural solutions.

FR L'installation est particulièrement aisée grâce à l'introduction de certaines solutions de construction particulièrement efficaces.

DE Die Installation ist besonders einfach dank der Integration verschiedener effizienten Konstruktionslösungen.

ES La instalación es especialmente sencilla gracias a la incorporación de algunas soluciones constructivas particularmente eficaces.

NL De installatie is uitermate eenvoudig dankzij het gebruik van een aantal zeer efficiënte constructieoplossingen.



Maestro è disponibile in tutte le colorazioni e finiture già a catalogo Corradi e in alcune interessanti combinazioni bicolor, che conferiscono al prodotto un design accattivante e inaspettato.

EN Maestro is available in all colors and finishes in the Corradi and also in some interesting bicolor combinations which give the product a captivating and unexpected design.

FR Maestro est disponible dans toutes les couleurs et finitions déjà présentes dans le catalogue Corradi et dans quelques associations bicolores intéressantes, qui confèrent au produit un design séduisant et surprenant.

DE Maestro ist in allen Farben und Ausführungen aus dem Corradi Katalog verfügbar und zusätzlich gibt es verschiedene zweifarbige interessante Kombinationen, die dem Produkt ein fesselndes und unerwartetes Design verleihen.


ES Maestro está disponible en todos los colores y acabados del catálogo de Corradi y en algunas combinaciones bicolor muy interesantes, que dotan al producto de un diseño atractivo y original.

NL Maestro is beschikbaar in alle kleuren en afwerkingen die vermeld staan in de Corradi brochure en in een aantal interessante bi-color combinaties, die het product een aantrekkelijk en onverwacht design geven.



Key
Legenda
Leyenda

Technical datasheets

-  **ADDOSSATA** | WALL-MOUNTED | ADOSSÉE
ANGEBAUT | ADOSADA | AANGEBOUWD
-  **AUTOPORTANTE** | FREESTANDING | AUTOPORTANTE
FREISTEHEND | AUTO-PORTANTE | VRIJSTAAND
-  **IN PIANO** | FLAT | HORIZONTALE
HORIZONTAL | PLANA | VLAK
-  **TELO CURVO** | CURVED CANVAS | TOILE INCURVÉE
GEBOGENES GEWEBE | TOLDO CURVADO | GEBOGEN DOEK
-  **BICOLOR**
-  **MOVIMENTAZIONE MOTORIZZATA**
MOTOR-DRIVEN OPERATION | MOUVEMENT MOTORISÉ
MOTORBEDIENUNG | MOVIMIENTO MOTORIZADO | GEMOTORISEERDE
-  **MOVIMENTAZIONE MANUALE**
MANUAL OPERATION | MOUVEMENT MANUEL
HANDBEDIENUNG | MOVIMIENTO MANUAL | HANDBEDIEND
-  **POSSIBILE CHIUSURA LATERALE** | POSSIBLE SIDE CLOSURE
FERMETURE LATÉRALE POSSIBLE | MÖGLICHER SEITENVERSCHLUSS
POSIBLE CIERRE LATERAL | MOGELIJKE LATERALE AFSLUITING
-  **LUCI LED** | LED LIGHT | LUMIÈRES LED
LED-LAMPEN | LUCES LED | LED LAMPEN
-  **RESISTENZA AL VENTO** | WIND RESISTANCE | RESISTANCE AU VENT
WINDWIDERSTAND | RESISTENCIA AL VIENTO | WINDBESTENDIGHEID
-  **RESISTENTE ALL'ACQUA** | WATER-RESISTANT | RÉSISTENT À LA PLUIE
WASSERDICHT | RESISTENTE A LA LLUVIA | WATERDICHT
-  **SENSORE PIOGGIA** | RAIN SENSOR | CAPTEUR DE PLUIE
REGENSENSOR | SENSOR DE LLUVIA | REGENSENSOR
-  **ANEMOMETRO** | WIND SENSOR | ANEMOMETRE
WINDSENSOR | ANEMÓMETRO | WINDSENSOR
-  **ASSENZA DI VITI A VISTA** | NO VISIBLE SCREWS
ABSENCE DE VIS APPARENTES | KEINE SICHTBAREN SCHRAUBEN
AUSENCIA DE TORNILLOS A LA VISTA | GEEN ZICHTBARE SCHROEVEN

PERGOTENDA® Maestro



COLORI | COLORS | COLORIS | FARBEN | COLORES | KLEUREN

Struttura

Structure | Structure | Struktur
Estructura | Structuur

A M I B G B+ T 10 SP GS RAL®

Tettuccio di protezione

Protection cover | Auvent de protection | Markisenschutzdach
Tejadillo de protección | Dak

A M I B G B+ T 10 SP GS

Gronda

Gutter | Gouttière | Regenrinne
Canalón | Goot

I B G B+ SP GS CHROME

Guide

Runners | Glissières | Schienen
Guías | Geleiders

A M I B G B+ T 10 SP GS

Tubi e gronda mobile

Tubes and mobile gutter | Tubes et gouttière mobile
Rohre und bewegliche Regenrinne | Tubos y canalón móvil
Doekbuizen en mobiele goot

I^E B^E G

(←→ x ↘ cm)

DIMENSIONI MASSIME MODULO SINGOLO

MAXIMUM DIMENSIONS SINGLE MODULE

DIMENSIONS MAX. MODULE UNIQUE

MAX. ABMESSUNGEN EINZELNES MODUL

DIMENSIONES MÁXIMAS MÓDULO INDIVIDUAL

MAX. AFMETINGEN ENKELE MODULE

400 x 700 cm	Modulo a 2 guide con telo trapezoidale 2-runner module with trapezoidal fabric Module à 2 glissières avec toile trapézoïdale Modul mit 2 Schienen mit trapezförmigen Gewebe Módulo de 2 guías con toldo trapezoidal Module met 2 geleiders met trapeziumvormig doek
550 x 700 cm	Modulo a 2 guide con telo curvo 2-runner module with curved fabric Module à 2 glissières avec toile incurvée Modul mit 2 Schienen mit gebogenem Gewebe Módulo de 2 guías con toldo curvado Module met 2 geleiders met gebogen doekbuizen
700 x 700 cm	Modulo a 3 guide con distanziali/telo trapezoidale 3-runner module with spacers / trapezoidal canvas Module à 3 glissières avec entretoises / toile trapezoïdale Modul mit 3 Schienen mit Distanzhaltern / trapezförmigem Gewebe Módulo de 3 guías con espaciadores / toldo trapezoidal Module met 3 geleiders met afstandhouders/trapeziumvormig doek

SEZIONE PILASTRI

PILLAR SECTION | SECTION DE PILIER
QUERSCHNITT DER PFOSTEN | SECCIÓN DE COLUMNA
AFMETING KOLOMMEN

15 x 15 cm


SEZIONE TRAVE

BEAM SECTION | POUTRE DE SECTION | STÜTZBALKEN
SECCIÓN DE LA VIGA | KADERPROFIEL

25 x 15 cm

COMBINAZIONI

COMBINATIONS | COMBINAISONS | KOMBINATIONEN
COMBINACIONES | COMBINATIES



CLASSIC VERSION

stesso colore per struttura e gronda integrate


same color for structure and integrated gutter

même couleur pour la texture et la gouttières intégrées

Die gleiche Farbe für Struktur und integrierte Rinnen

mismo color para la estructura y el canalón integrado

Zelfde kleur voor draagconstructie en gootprofielen



JAZZ VERSION

gronda integrate cromate

integrated chrome gutters

gouttières chromées intégrées

Integrierte chromierte Rinne

canalones integrados con acabado cromo

Geïntegreerde verchromde dakgoten

	GUIDE RUNNERS GLISSIÈRES SCHIENEN GUÍAS GELEIDERS							class EN 13561	Beaufort
	2	—	●	Opt	Opt	Opt	3	6	
	3	—	—	—	—	—	—	—	


	GUIDE RUNNERS GLISSIÈRES SCHIENEN GUÍAS GELEIDERS	GRONDA GUTTER GOUÏTIÈRE REGENRINNE CANALÓN AFVOERGoot		TELO CANVAS TOILE TUCH LONA DOEK			IMPACT® TESSUTO CANVAS TISSU GEWEBE TEJIDO TEXTIEL					
		mobile retractable mobile beweglich móvil beweegbaar	integrata integrated intégrée integriert integrado geïntegreerd	curvo curved incurvée gebogen curvado Gebogen	teso con distanziali taught with spacers tendu avec entretoises gespannt mit Distanzhaltern tensada con espaciadores gespannen met afstandhouders	trapezoidale trapezoidal trapézoïdale trapezförmig trapezoidal trapeziumvorm	Eclissi	LAC 650 SL	Preconstraint 502 Satin	Soltis 86	Stam 6002	Sunworker waterproof
	2	●	●	●	●	—	●	Opt	Opt	Opt	Opt	Opt
	3	●	●	—	●	●	●	Opt	Opt	Opt	Opt	Opt

Opt = Optional

● = Standard

←→ x ↘ = **Larghezza x Sporgenza** | Width x Projection | Largeur x Avancée
Breite x Ausladung | Ancho x Salida | Breedte x Uitval

M BIOCLIMATIC Maestro



COLORI | COLORS | COLORIS | FARBEN | COLORES | KLEUREN

Struttura

Structure | Structure | Struktur
Estructura | Structuur

A M I B G B+ T 10 SP GS RAL®

Lamelle

Blades | Lames | Lamellen
Lamas | Lamellen

A M I B G B+ T 10 SP GS

SEZIONE PILASTRI

PILLAR SECTION | SECTION DE PILIER
QUERSCHNITT DER PFOSTEN | SECCIÓN DE COLUMNA
AFMETING KOLOMMEN

15 x 15 cm

SEZIONE TRAVE

BEAM SECTION | POUTRE DE SECTION | STÜTZBALKEN
SECCIÓN DE LA VIGA | KADERPROFIEL

25 x 15 cm

PASSO LAME

BLADE PASSAGE | L'ÉTAPE DES LAMELLES | LAMELLENABSTAND
PASO DE LA LAMA | LAMELGROOTTE

21,5 cm

GRONDE INTEGRATE (SPAN & PIVOT)

INTEGRATED GUTTERS (SPAN & PIVOT) | GOUTIÈRES INTÉGRÉES (SPAN & PIVOT)
INTEGRIERTE RINNEN (SPAN & PIVOT) | CANALONES INTEGRADOS (SPAN & PIVOT)
GEÏNTEGREERDE GOOTPROFIELEN (SPAN & PIVOT)



CARICO MASSIMO AMMISSIBILE *

MAXIMUM PERMISSIBLE LOAD * | CHARGE MAXIMLE ADMISSIBLE *
MAXIMALE BELASTUNG * | CARGA MÁXIMA ADMISIBLE *
MAXIMALE DRAAGKRACHT

110 Kg / mq
(470 x 620,5 x 275h cm)

* Il carico massimo ammissibile è calcolato a lamelle chiuse e a 275 cm di passaggio, quindi nella situazione più sfavorevole.
In caso di neve è comunque consigliabile posizionare le lamelle a 90° per evitare eccessivi accumuli.

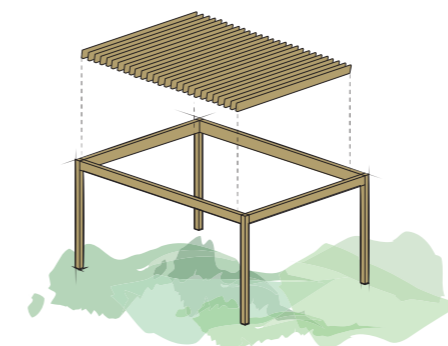
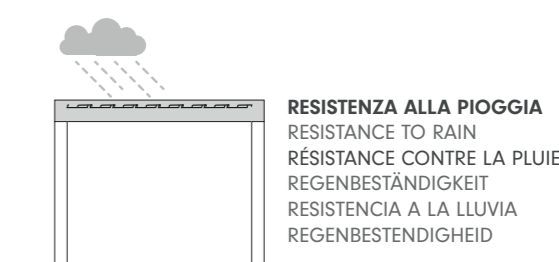
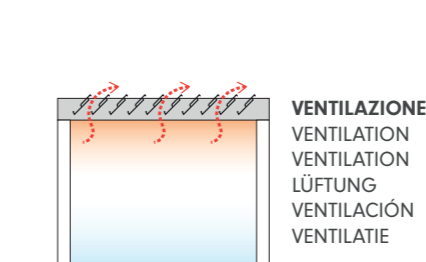
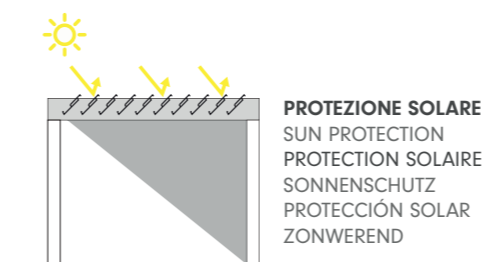
The maximum permissible load is calculated with closed blades and 275 cm of height passage, thus in the worst-case situation.
In case of snow, it is advisable to position the blades at 90° to avoid excessive accumulations.

La charge maximale admissible est calculée sur des lamelles fermées et avec 275 cm de passage, donc dans la situation la plus défavorable.
En cas de neige, il est alors conseillé de mettre les lamelles à 90° pour éviter des accumulations excessives.

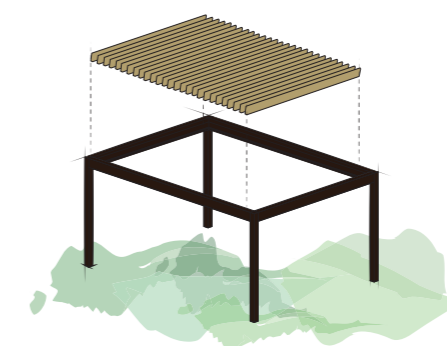
Die maximale Belastung ist auf einen Zustand mit geschlossenen Lamellen und 275 cm Durchgang berechnet.
Bei Schnee ist es ratsam, die Lamellen auf 90° zu stellen, um eine übermäßige Anhäufung zu vermeiden.

La carga máxima admisible se calcula con las lamas cerradas, y a 275 cm de paso, en la situación más desfavorable.
En caso de nieve, es aconsejable poner las lamas en posición a 90°, para evitar la sobre carga.

De maximale draagkracht is berekend met gesloten lamellen en een doorgangshoogte van 275 cm, dus worst-case scenario. Ingeval van sneeuw is het in elk geval raadzaam de lamellen 90° open te zetten, om buitensporige sneeuwophopingen te vermijden.



MONOCHROME



BICOLOR CLASSIC

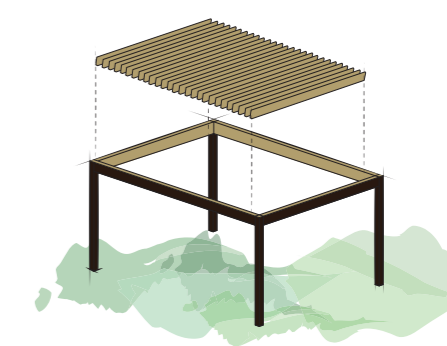
stesso colore per struttura e fascia
interna, colore diverso per lamelle

same color for structure and inner band,
different color for blades

structure et face intérieure de même
couleur, lamelles de couleur différente
Gestell und Innenband in gleicher Farbe,
Lamellen in anderer Farbe

mismo color para la estructura y la parte
interna, color diferente para las lamas

Buiten- en binnenkader in dezelfde kleur,
andere kleur voor lamellen



BICOLOR ROCK

stesso colore per lamelle e fascia
interna, diverso per struttura

same color for blades and inner band,
different color for the structure

lamelles et face intérieure de même
couleur, structure de couleur différente
Lamellen und Innenband in gleicher
Farbe, Gestell in anderer Farbe

mismo color para lamas y parte interna,
diferente color para la estructura

lamellen en binnenkader in dezelfde
kleur, andere kleur voor het buitenkader

	DIMENSIONI MASSIME MODULO SINGOLO MAXIMUM DIMENSIONS SINGLE MODULE DIMENSIONS MAX. MODULE UNIQUE MAX. ABMESSUNGEN EINZELNES MODUL DIMENSIONES MÁXIMAS MÓDULO INDIVIDUAL MAX. AFMETINGEN ENKELE MODULE (span x pivot cm)					
	470 x 620,5	—	●	Opt	Opt	Opt

		a lamelle chiuse with closed blades avec lames fermées mit geschlossenen Lamellen con lamas cerrada met gesloten lamellen	a lamelle aperte with open blades avec lames ouvertes mit offenen Lamellen con lamas abiertas met open lamellen
	class EN 13561	6	3
	Beaufort	9	6

Opt = Optional

● = Standard

THE outdoor ALCHEMIST

Corradi progetta e realizza soluzioni su misura per vivere al meglio gli spazi esterni. Fondata a Bologna nel 1978,

Corradi è oggi un'azienda di successo internazionale nella produzione di **coperture solari mobili, pergole bioclimatiche e vele ombreggianti**, con una divisione dedicata ai progetti speciali.

Corradi offre così, **attraverso i suoi Rivenditori Autorizzati**, una vasta gamma di prodotti per rendere confortevoli gli spazi esterni, garantiti per resistere alle più difficili condizioni atmosferiche e inconfondibili nello stile.

EN Corradi designs and creates custom-made solutions for the year-round enjoyment of the outdoors. Founded in Bologna in 1978, Corradi is now a worldwide successful Company in the production of mobile covering shade systems, bioclimatic pergolas and sun sails, with a unit for custom-made projects.

Corradi is therefore able to supply, through its Authorized Dealers, a vast range of products to make outdoor spaces comfortable, ensuring they can withstand even the harshest weather conditions while retaining unmistakable style.


FR Corradi conçoit et réalise des solutions sur mesure pour vivre au mieux les espaces extérieurs. La société Corradi, fondée à Bologne en 1978 est devenue au fil des ans une entreprise au succès international dans la production de couvertures mobiles pour la protection solaire, pergolas bioclimatiques et voiles d'ombrage, avec une division dédiée aux projets spéciaux. Corradi offre ainsi, l'intermédiaire de ses Revendeurs Agréés, une vaste gamme de produits, au style inimitable, pour rendre confortable les espaces extérieurs, garantis pour résister aux conditions atmosphériques les plus difficiles.



DE Corradi entwirft und realisiert im eigenen unimitierbaren Stil komplette und maßgefertigte Lösungen für die bestmögliche Nutzung des Außenbereichs. Corradi wurde im Jahr 1978 in Bologna gegründet und ist heute ein international erfolgreiches Unternehmen in der Produktion und im Vertrieb von Terrassenüberdachungen mit ein- und ausfahrbarer Faltmarkise, Terrassenüberdachungen mit Lamellen und Sonnensegeln. Eine Abteilung ist für die Realisierung von Speziellen Projekten zuständig. Corradi bietet den Endverbrauchern über ein Netz von Stützpunkthändlern eine breite Palette an Produkte die den Außenbereich in einen angenehmen Lebensraum verwandeln, auch unter schwierigen und extremen klimatischen Bedingungen.

ES Corradi proyecta y realiza soluciones a la medida para vivir mejor los espacios al externo. Corradi, fundada en Bologna en 1978 es hoy en día una empresa con éxito internacional en la producción de cubiertas solares móviles, pérgolas bioclimáticas y velas de sombra, con una división dedicada a los proyectos especiales. Corradi ofrece así, a través de una red de Revendedores Autorizados, una amplia gama de productos para volver confortables los espacios exteriores, garantizados para resistir las condiciones climáticas más severas, e inconfundibles en su estilo.

NL Corradi ontwerpt en ontwikkelt oplossingen op maat om op de beste manier van uw buitenruimte te kunnen genieten. Opgericht in Bologna in 1978, is Corradi vandaag de dag uitgegroeid tot een bedrijf dat internationaal succes boekt met haar terrasoverkappingen in doek of lamellen en met haar schaduwzeilen. Daarnaast beschikt Corradi ook over een afdeling die specifiek gewijd is aan speciale projecten. Via erkende verdelers biedt Corradi een uitgebreid assortiment aan producten, die uw buitenruimte comfortabeler maken en bestand zijn tegen de zwaarste weersomstandigheden.





Corradi Srl

Via G. Brini, 39 • 40128 Bologna, Italy
T +39 051 4188 411 • F +39 051 4188 400
E hello@corradi.eu

www.corradi.eu

